

PULMO-MIST

ΟΔΗΓΙΕΣ ΧΡΗΣΗΣ ΝΕΦΕΛΟΠΟΙΗΤΗ

Μοντέλα 4323, 4334, και 4335

ΤΟ ΠΑΡΟΝ ΕΙΝΑΙ ΙΑΤΡΟΤΕΧΝΟΛΟΓΙΚΟ ΠΡΟΪΟΝ.

ΧΕΙΡΙΖΕΣΤΕ ΤΗ ΣΥΣΚΕΥΗ ΜΟΝΟ ΣΥΜΦΩΝΑ ΜΕ ΤΙΣ ΟΔΗΓΙΕΣ ΤΟΥ ΓΙΑΤΡΟΥ Ή ΕΠΑΓΓΕΛΜΑΤΙΑ ΘΕΡΑΠΕΥΤΗ ΣΑΣ.

ΠΕΡΙΕΧΟΜΕΝΑ

ΣΗΜΑΝΤΙΚΑ ΣΥΜΒΟΛΑ

ΧΑΡΑΚΤΗΡΙΣΤΙΚΑ PULMO-MIST

ΓΝΩΡΙΣΤΕΙΤΕ ΜΕ ΤΟΝ PULMO-MIST

ΤΙ ΚΑΝΕΙ

ΠΟΙΟΣ ΘΑ ΠΡΕΠΕΙ ΝΑ ΤΗ ΧΡΗΣΙΜΟΠΟΙΕΙ

ΠΟΥ ΘΑ ΠΡΕΠΕΙ ΝΑ ΧΡΗΣΙΜΟΠΟΙΕΙΤΑΙ

ΠΡΙΝ ΧΡΗΣΙΜΟΠΟΙΗΣΤΕ ΤΟΝ PULMO-MIST

ΛΕΙΤΟΥΡΓΙΑ ΤΟΥ PULMO-MIST

ΚΑΘΑΡΙΣΜΟΣ ΤΟΥ PULMO-MIST

ΣΥΝΤΗΡΗΣΗ ΚΑΙ ΑΠΟΘΗΚΕΥΣΗ

ΠΡΟΔΙΑΓΡΑΦΕΣ PULMO-MIST

ΑΝΤΙΜΕΤΩΠΙΣΗ ΠΡΟΒΛΗΜΑΤΩΝ ΤΟΥ

PULMO-MIST

ΔΙΑΘΕΣΗ ΤΟΥ PULMO-MIST

ΔΗΛΩΣΗ ΠΕΡΙΟΡΙΣΜΕΝΗΣ ΕΓΓΥΗΣΗΣ

ΣΗΜΑΝΤΙΚΑ ΣΥΜΒΟΛΑ



ΠΡΟΕΙΔΟΠΟΙΗΣΗ – Επισημαίνει κινδύνους ή μη ασφαλείς πρακτικές, που μπορεί να προκαλέσουν σοβαρό τραυματισμό ή θάνατο, αν δεν αποφευχθούν.



Προσοχή – Επισημαίνει κινδύνους ή μη ασφαλείς πρακτικές, που μπορεί να προκαλέσουν ελαφρύ τραυματισμό και/ή υλικές ζημιές, αν δεν αποφευχθούν.



Σημείωση – Επισημαίνει πληροφορίες αρκετά σημαντικές, ώστε να πρέπει να επισημανθούν ή να επαναληφθούν



Συσκευή τύπου B



Κατηγορία προστασίας II

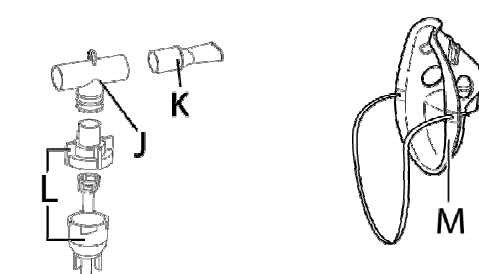
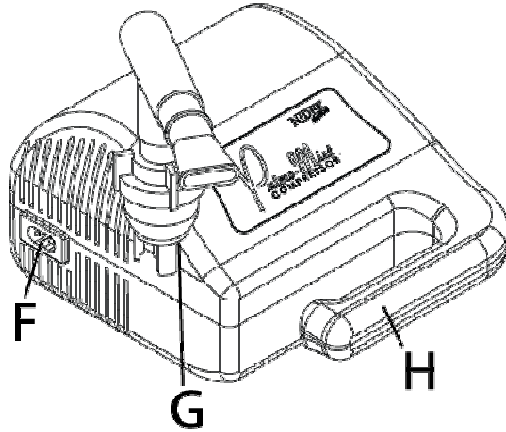
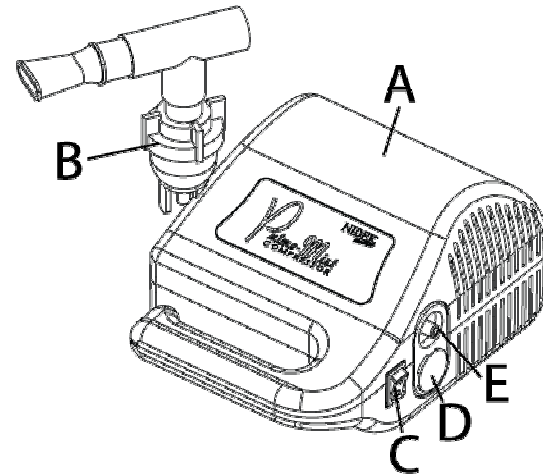


ON (συσκευή ενεργοποιημένη)



OFF (συσκευή απενεργοποιημένη)

ΧΑΡΑΚΤΗΡΙΣΤΙΚΑ PULMO-MIST



A – Νεφελοποιητής Pulmo-Mist
B – Κιτ νεφελοποιητή (δείτε J-L)
C – Γενικός διακόπτης
D – Πώμα φίλτρου (φίλτρο εντός)
E – Έξοδος αέρα
F – Σύνδεση ηλεκτρικού δικτύου

G – Βάση νεφελοποιητή
H – Λαβή
J – Εξάρτημα T
K – Επιστόμιο
L – Δοχείο νεφελοποιητή
M – Μάσκα αερολύματος



Τα περιλαμβανόμενα εξαρτήματα απαιτούνται για τη σωστή λειτουργία της συσκευής και συμμορφώνονται με το EN 13544-1+A1.



Τα βοηθητικά εξαρτήματα που χρησιμοποιούνται με τη συσκευή πρέπει να συμμορφώνονται με τις γενικές απαιτήσεις του Κανονισμού περί συστημάτων διασφάλισης ποιότητας της FDA (ΥΤΦ), την Ευρωπαϊκή Οδηγία 93/42/ΕΟΚ, ή οποιοδήποτε άλλες εφαρμοστέες κανονιστικές απαιτήσεις.

Τα ακόλουθα βοηθητικά εξαρτήματα, που διατίθενται από την **Nidek Medical Products, Inc.** και τους διανομείς μας, συμμορφώνονται με αυτές τις απαιτήσεις. Για να προμηθευτείτε αυτά τα βοηθητικά εξαρτήματα, επικοινωνήστε με τον προμηθευτή της συσκευής.

Βοηθητικά εξαρτήματα και αναλώσιμα	Κωδ. εξαρτήματος
Κιτ νεφελοποιητή μίας χρήσης (B) – περιλαμβάνεται στο κιτ (δοχείο νεφελοποιητή χωρητικότητας 5ml, εξάρτημα T, επιστόμιο και σωλήνας 2 m (7 ft))	9012-8787
Μάσκα αερολύματος (M)	9012-8791
Ανταλλακτικά φίλτρα και πώμα (5 φίλτρα και 1 πώμα)	7631-1071A

ΓΝΩΡΙΣΤΕΙΤΕ ΜΕ ΤΟΝ PULMO-MIST

ΤΙ ΚΑΝΕΙ

Ο νεφελοποιητής Pulmo-Mist προορίζεται για την παροχή πηγής πεπιεσμένου αέρα για ιατρικούς σκοπούς κατόπιν εντολής γιατρού. Όταν ο νεφελοποιητής χρησιμοποιείται σε συνδυασμό με πνευματικό νεφελοποιητή, μετατρέπει ορισμένα φάρμακα σε μορφή αερολύματος για εισπνοή από τον ασθενή, για ορισμένες διαταραχές της αναπνοής.



Αυτή η συσκευή δεν προορίζεται για την υποστήριξη ζωτικών λειτουργιών. Οι γηριατρικοί και οι παιδιατρικοί ασθενείς, καθώς και κάθε άλλος ασθενής που δεν μπορεί να επικοινωνήσει αίσθημα δυσφορίας κατά τη χρήση αυτής της συσκευής, θα πρέπει να παρακολουθούνται και με συμπληρωματικά μέσα.



Αυτή η συσκευή δεν είναι κατάλληλη για χρήση με αναπνευστικά κυκλώματα αναπνοής ή αναπνευστικά κυκλώματα αναπνευστήρων.

ΠΟΙΟΣ ΘΑ ΠΡΕΠΕΙ ΝΑ ΤΗ ΧΡΗΣΙΜΟΠΟΙΕΙ

Νόμιμα πιστοποιημένοι ιατρικοί εμπειρογνώμονες (όπως γιατρός, νοσηλεύτρια και θεραπεύτης), υγειονομικό προσωπικό ή ο ασθενής και / ή πάροχος φροντίδας υπό την καθοδήγηση κατηρτισμένων ιατρικών εμπειρογνομώνων.



Αυτό το προϊόν δεν θα πρέπει να χρησιμοποιείται σε ασθενείς οι οποίοι είναι αναισθητοί ή δεν αναπνέουν αυθόρμητα.



Είναι απαραίτητη η στενή επίβλεψη όταν το προϊόν χρησιμοποιείται από, σε ή κοντά σε παιδιά και άτομα μειωμένων σωματικών τους ικανοτήτων.

ΠΟΥ ΘΑ ΠΡΕΠΕΙ ΝΑ ΧΡΗΣΙΜΟΠΟΙΕΙΤΑΙ

Ένα ιατρικό κέντρο (όπως νοσοκομείο, κλινική και ιατρείο) ή σε χώρο του σπιτιού. Η συσκευή θα πρέπει να τοποθετείται σε τραπέζι ή σταθερή επιφάνεια εντός 1,5 μέτρων (5 ft) από μία πρίζα ρεύματος και μακριά από οποιαδήποτε μαλακή επιφάνεια που θα μπορούσε να φράξει τις ρίλιες εξερισμού. Η συσκευή δεν θα πρέπει να χρησιμοποιείται σε ανοιχτούς

χώρους ή παρουσία προϊόντων αερολυμάτων (σπρέι), ή εύφλεκτα ανααισθητικά μίγματα με αέρα, οξυγόνο ή υποξείδιο του αζώτου.



Για μείωση του κινδύνου ηλεκτροπληξίας:

ΝΑ ΜΗ χρησιμοποιείται όταν πλένετε ή κοντά σε νερό.
ΝΑ ΜΗΝ τοποθετείτε, ρίχνετε μέσα ή βυθίζετε τη συσκευή σε νερό ή οποιοδήποτε άλλο υγρό.
ΒΓΑΛΤΕ ΤΗΝ ΑΜΕΣΩΣ ΑΠΟ ΤΗΝ ΠΡΙΖΑ αν η συσκευή πέσει στο νερό.



Για μείωση του κινδύνου πυρκαγιάς, εγκαυμάτων ή τραυματισμού:

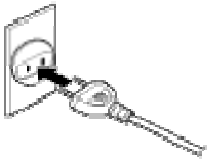
ΝΑ ΜΗΝ ΑΦΗΝΕΤΕ τη συσκευή ανεπίτηρη αν είναι στην πρίζα.
ΝΑ ΜΗΝ τοποθετείτε το καλώδιο τροφοδοσίας κοντά σε θερμαινόμενες ή θερμές επιφάνειες.
ΝΑ ΜΗ χρησιμοποιείται τη συσκευή με χαλασμένο καλώδιο ή βύσμα.



Δεν συνιστούμε τη χρήση **ΚΑΛΩΔΙΩΝ ΠΡΟΕΚΤΑΣΗΣ**· ωστόσο, αν είναι απαραίτητο να χρησιμοποιήσετε ένα, βεβαιωθείτε ότι βρίσκεται σε καλή κατάσταση. Ελέγξτε αν η διάμετρος του καλωδίου είναι τουλάχιστον 1,0 mm (18 gauge) για καλώδια μήκους 8 μέτρων (25 ft) ή 1,3 mm (16 gauge) για καλώδια μήκους 15 μέτρων (50 ft).

ΠΡΙΝ ΧΡΗΣΙΜΟΠΟΙΗΣΤΕ ΤΟΝ PULMO-MIST

- Βεβαιωθείτε ότι ο γενικός διακόπτης (C) είναι στη θέση O (OFF).
- Συνδέστε το καλώδιο τροφοδοσίας στη σύνδεση ηλεκτρικού δικτύου (F).
- Συνδέστε το καλώδιο τροφοδοσίας σε μία πρίζα (δείτε ετικέτα στο κάτω μέρος για απαιτήσεις πρίζας ρεύματος).
- Αφαιρέστε το άνω μέρος από το δοχείο νεφελοποιητή (L) περιστρέφοντας αριστερόστροφα και τραβώντας προς τα επάνω.
- Ενώ κρατάτε τη δεξαμενή του δοχείου νεφελοποιητή (L) όρθια, προσθέστε τη σωστή ποσότητα του συνταγογραφημένου φαρμάκου στο δοχείο.



Η χωρητικότητα του δοχείου είναι 2 έως 5 ml. ΝΑ ΜΗΝ παραγεμίσετε.

- Ευθυγραμμίστε το άνω μέρος του δοχείου νεφελοποιητή (L) με το κάτω μέρος και ενώ είναι ακόμη όρθιο, περιστρέψτε το άνω μέρος δεξιόστροφα για να δεσμεύσετε τα συρταρωτά κλειδώματα.
- Προσαρτήστε το εξάρτημα T (J) στο επιστόμιο (K) ή τη μάσκα (M).
- Συνδέστε το ένα άκρο του σωλήνα στο κάτω μέρος του δοχείου νεφελοποιητή (L) και το άλλο στην Έξοδο αέρα (E) ενώ έχετε στο μυαλό σας να κρατάτε το δοχείο νεφελοποιητή (L) όρθιο χωρίς να χύνετε το φάρμακο.
- Χρησιμοποιήστε τη βάση νεφελοποιητή (G) ως προσωρινή βάση συγκράτησης μέχρι να ετοιμαστείτε για την αγωγή.



Βεβαιωθείτε ότι όλες οι συνδέσεις είναι ασφαλείς πριν ξεκινήσετε την αγωγή σας.

ΛΕΙΤΟΥΡΓΙΑ ΤΟΥ PULMO-MIST

- Κρατήστε το κιτ νεφελοποιητή (B) όρθιο – ή σε γωνία όχι ανώτερη των 45° – για να αποτραπεί η ροή του φαρμάκου μέσα στο στόμα.
- Πιέστε τον γενικό διακόπτη (C) στη θέση I (ON). Θα πρέπει να ξεκινήσει ο νεφελοποιητής και η νεφελοποίηση. Παρατηρήστε τα σταγονίδια που προέρχονται από το επιστόμιο (K).

! ΝΑ ΜΗ φράσσετε τις γρίλιες εξερισμού στον νεφελοποιητή Pulmo-Mist (A). Αυτό μπορεί να έχει ως αποτέλεσμα την υπερθέρμανση ή δυσλειτουργία του νεφελοποιητή.

! ΝΑ ΜΗΝ αγγίζετε τον νεφελοποιητή Pulmo-Mist (A) κατά τη διάρκεια της αγωγής, εφόσον μπορεί να θερμανθεί.

! ΝΑ ΜΗΝ αφήνετε τη συσκευή αναμμένη για μεγάλα χρονικά διαστήματα. Αυτό μπορεί να έχει ως αποτέλεσμα την υπερθέρμανση ή δυσλειτουργία του νεφελοποιητή.

- Εισπνέετε το φάρμακο σύμφωνα με τις οδηγίες του γιατρού σας ή επαγγελματία του τομέα της υγείας.
- Μετά την ολοκλήρωση της αγωγής, πιάστε τον γενικό διακόπτη (C) στη θέση Ο (OFF).
- Βγάλτε την πρίζα της συσκευής από τον τοίχο.
- Απορρίψτε το οποιοδήποτε υπόλοιπο φαρμάκου και το κιτ νεφελοποιητή (B) συμπεριλαμβανόμενου του σωλήνα. Το κιτ νεφελοποιητή και ο σωλήνας είναι αντικείμενα μίας χρήσης σύμφωνα με τις υποδείξεις του κατασκευαστή και δεν θα πρέπει να επαναχρησιμοποιηθούν.



ΚΑΘΑΡΙΣΜΟΣ ΤΟΥ PULMO-MIST

Αν ο νεφελοποιητής είναι βρώμκος, σκουπίστε το περίβλημα με μαλακό πανί υγραμένο με μείγμα ζεστού νερού και απαλού απορρυπαντικού.

! ΝΑ ΜΗΝ καθαρίζετε με μουλιασμένο πανί.
ΝΑ ΜΗΝ τον βυθίζετε σε νερό.
Η συσκευή ΔΕΝ είναι αδιάβροχη.

Ο γιατρός σας ή ο πάροχος της υπηρεσίας μπορούν να καθορίσουν ορισμένες διαδικασίες καθαρισμού για τον νεφελοποιητή σας. Σε αυτή την περίπτωση, ακολουθήστε τις συστάσεις τους, διαφορετικά, κάνετε τουλάχιστον τα ακόλουθα:

Μετά από κάθε χρήση θα πρέπει να καθαρίζετε πλένοντας όλα τα εξαρτήματα νεφελοποίησης (εξάρτημα Τ (J), Επιστόμιο (K), Δοχείο νεφελοποιητή (L) – και Μάσκα αερολύματος (M), αν αγοράστηκε, σε μείγμα ζεστού νερού και απαλού απορρυπαντικού. Ξεπλύνετε επιμελώς με καθαρό τρεχούμενο νερό. Μια φορά την ημέρα, θα πρέπει να απολυμαίνετε χρησιμοποιώντας είτε ένα απολυμαντικό της αγοράς και ακολουθώντας τις οδηγίες του κατασκευαστή είτε χρησιμοποιώντας μείγμα αποτελούμενο από 1-μέρος ξύδι με 3 μέρη νερού. Βυθίστε όλα τα εξαρτήματα νεφελοποίησης στο μείγμα ξυδιού για το λιγότερο 30 λεπτά. Όταν βγάλετε όλα τα εξαρτήματα, ξεπλύνετε επιμελώς με ζεστό τρεχούμενο νερό και απορρίψτε το οποιοδήποτε υπόλοιπο μείγμα. Αφήστε να στεγνώσει στον αέρα σε καθαρό περιβάλλον. Μόλις στεγνώσουν όλα τα εξαρτήματα, επανασυναρμολογήστε το κιτ νεφελοποιητή (B) και αποθηκεύστε σε στεγνό, ερμητικά κλειστό σάκο μέχρι να είστε έτοιμοι για χρήση.

ΣΥΝΤΗΡΗΣΗ ΚΑΙ ΑΠΟΘΗΚΕΥΣΗ

Το κιτ νεφελοποιητή (B), ο σωλήνας και η μάσκα αερολύματος (M) είναι μίας χρήσης σύμφωνα με τις υποδείξεις του κατασκευαστή και θα πρέπει να απορρίπτονται μετά από κάθε χρήση.

Το φίλτρο αέρα θα πρέπει να καθαρίζεται τουλάχιστον μια φορά τον μήνα, ή συντομότερα αν φαίνεται βρώμικο. Θα πρέπει να αντικατασταθεί αν φαίνεται φθαρμένο ή είναι σχισμένο.

Για τον καθαρισμό ή την αντικατάσταση του φίλτρου, αφαιρέστε το πώμα φίλτρου (D) και βγάλτε το φίλτρο από κάτω. Για τον καθαρισμό, πλύνετε με ζεστό σαπουνόνερο και αφήστε να στεγνώσει εντελώς πριν το επαναποθετήσετε. Ανταλλακτικά πώματα φίλτρου (D) και φίλτρα

μπορούν να αγοραστούν μέσω της Nidek Medical Products, Inc. ή του διανομέα σας. Οι αριθμοί κώδικα εξαρτήματος μπορούν να βρεθούν στην ενότητα “Χαρακτηριστικά Pulmo-Mist” των παρόντων Οδηγιών χρήσης.

! ΝΑ ΜΗ λειτουργεί η συσκευή χωρίς εγκατεστημένο φίλτρο.

! ΝΑ ΜΗΝ αφαιρείτε το εξωτερικό περίβλημα αυτής της συσκευής.
Υφίσταται κίνδυνος ηλεκτροπληξίας και θα ακυρωθεί η εγγύηση του κατασκευαστή.

ΠΡΟΔΙΑΓΡΑΦΕΣ PULMO-MIST

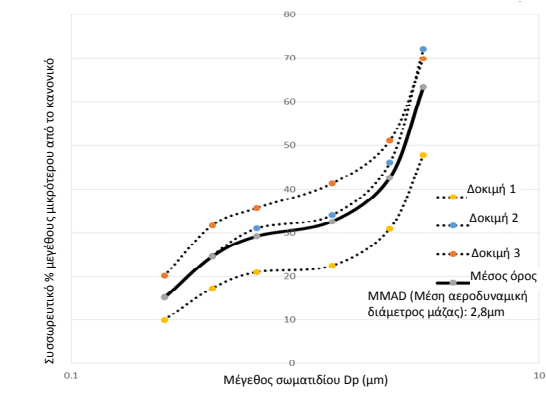
Ηλεκτρικές απαιτήσεις	
Μοντέλο 4323	120 VAC 60 Hz
Μοντέλο 4334	230 VAC 50 Hz
Μοντέλο 4335	230 VAC 60 Hz
Μοντέλο νεφελοποιητή	BC115V BC230V
Διάρκεια ζωής νεφελοποιητή	5 χρόνια
Ρεύμα λειτουργίας	1,4 A @ 115V / 60 Hz 0,6 A @ 230V / 50-60 Hz
Κατανάλωση ισχύος	50-60 watt
Ηχοστάθμη	55 dBA
Θερμοκρασία λειτουργίας	10°C έως 40°C (50°F έως 104°F)
Θερμοκρασία αποθήκευσης	-20°C έως 60°C (-4°F έως 140°F)
Μέσος ρυθμός εξόδου αερολύματος	7 LPM @ 10 psig (70 kPa)
Ελάχιστος / Μέγιστος	6 / 8 LPM @ 10 psig (70 kPa)
Μέγιστη πίεση νεφελοποιητή	35 psig (241 kPa)
Θερμική προστασία	135° ± 5°C (275° ± 41°F)
Προστασία περιβλήματος	IPX0
Διαστάσεις	15 cm x 10 cm x 18 cm (6 in x 4 in x 7,5 in)
Βάρος	1,4 kg (3,1 lbs)
Πρότυπα / Οδηγίες	Οδηγία EK 93/42/ΕΟΚ EN 13544-1 + A1 EN 13485 60601-1 60601-1-2
Προδιαγραφές νεφελοποιητή	
Πληρότητα δοχείου	2ml έως 5ml
Ρυθμός νεφελοποίησης	0,1 ml / λεπτό ή ανώτερος

Υλικά σε άμεση ή έμμεση επαφή με τον ασθενή

Περίβλημα Pulmo-Mist (A)	ABS
Νεφελοποιητής	Νάιλον, PTFE, Σιλικόνη, Χάλυβας, Χαλκός
Καλώδιο τροφοδοσίας	PVC
Τυπωμένες πινακίδες	Πολυανθρακικό
Γενικός διακόπτης (C)	Νάιλον
Πώμα φίλτρου (D)	Νάιλον
Φίλτρο (βρίσκεται κάτω από το πώμα φίλτρου)	Αφρός πολυεστέρα
Σωλήνας (εσωτερικός)	Σιλικόνη
Κιτ νεφελοποιητή (B)	PVC, Πολυπροπυλένιο, Πολυστυρένιο, Ρητίνη K
Μάσκα (M)	PVC, Πολυπροπυλένιο

Καμπύλη κατανομής μεγέθους σωματιδίων

Συσσωρευτικό % μάζας σωματιδίων μεγέθους μικρότερου από το κανονικό για δοσινάση άλφα



✓ Οι πληροφορίες για τις επιδόσεις ενδέχεται να μην ισχύουν για φάρμακα που χορηγούνται σε εναιώρημα ή με μορφή υψηλού ιξώδους, συμβουλευτείτε τον φαρμακοποιό σας.

✓ Αυτή η συσκευή πληροί τις διατάξεις της οδηγίας EK 93/42/ΕΟΚ (Οδηγία για τα ιατροτεχνολογικά προϊόντα) και FDA (ΥΤΦ) 21CFR 820 – Κανονισμός περί συστημάτων διασφάλισης ποιότητας.

ΑΝΤΙΜΕΤΩΠΙΣΗ ΠΡΟΒΛΗΜΑΤΩΝ ΤΟΥ PULMO-MIST

Πρόβλημα	Πιθανή αιτία	Λύση
Δεν συμβαίνει τίποτα όταν πιεστεί ο γενικός διακόπτης (C) στη θέση Ι (ON).	Έχει συνδεθεί το καλώδιο τροφοδοσίας στη σύνδεση ηλεκτρικού δικτύου (F); Έχει μπει το βύσμα τροφοδοσίας μέσα σε μια πρίζα;	Ελέγξτε αν το καλώδιο τροφοδοσίας έχει εισαχθεί καλά στη σύνδεση ηλεκτρικού δικτύου (F). Ελέγξτε αν το καλώδιο τροφοδοσίας έχει συνδεθεί σε μια πρίζα που λειτουργεί με τη σωστή τάση.
Καθόλου νεφελοποίηση ή νεφελοποίηση χαμηλού ρυθμού, όταν η συσκευή τροφοδοτείται.	Μήπως είναι υπερβολικά πολύ / λίγο το φάρμακο στη δεξαμενή; Έχει συναρμολογηθεί σωστά το κιτ νεφελοποιητή; Μήπως ο σωλήνας είναι τσακισμένος ή βουλωμένος; Μήπως είναι βρώμικο το φίλτρο αέρα;	Ελέγξτε αν υπάρχει η σωστή ποσότητα φαρμάκου στη δεξαμενή. Συναρμολογήστε το κιτ νεφελοποιητή σωστά. Ελέγξτε ότι ο σωλήνας δεν είναι τσακισμένος ή βουλωμένος. Αντικαταστήστε το φίλτρο αέρα με καινούργιο.
Η συσκευή είναι πολύ ζεστή.	Μήπως έχουν φραχθεί οι γρίλιες εξερισμού;	Ελέγξτε ότι δεν υπάρχει τίποτα που να φράσσει τις γρίλιες εξερισμού.

Η συσκευή σβήνει επανειλημμένα.	Οι πρίζες σας τροφοδοτούν επαρκή τάση;	Ελέγξτε την ετικέτα στο κάτω μέρος για τις απαραίτητες ηλεκτρικές απαιτήσεις.
Ο κινητήρας φαίνεται να είναι αργός ή αδύναμος.		

ΔΙΑΘΕΣΗ ΤΟΥ PULMO-MIST

Μέθοδος διάθεσης των αποβλήτων

Όλα τα απόβλητα της συσκευής (κύκλωμα ασθενούς, φίλτρα κ.λπ.) πρέπει να απορρίπτονται με μεθόδους που έχουν κριθεί κατάλληλες από τις κατά τόπους αρμόδιες αρχές.

Διάθεση της συσκευής

Αυτή η συσκευή έχει κατασκευαστεί λαμβάνοντας υπόψη την προστασία του περιβάλλοντος. Τα περισσότερα εξαρτήματα της συσκευής είναι ανακυκλώσιμα.

Ακολουθήστε τους κατά τόπους κανονισμούς και τις οδηγίες ανακύκλωσης για τη διάθεση της συσκευής και των εξαρτημάτων που χρησιμοποιούνται κατά τη λειτουργία της. Κάθε βοηθητικό εξάρτημα που δεν περιλαμβάνεται στην αρχική συσκευασία της συσκευής πρέπει να διατίθεται σύμφωνα με τις ενδείξεις που φέρει το εν λόγω προϊόν για τη διάθεσή του.

ΔΗΛΩΣΗ ΠΕΡΙΟΡΙΣΜΕΝΗΣ ΕΓΓΥΗΣΗΣ

Αυτό το προϊόν έχει περιορισμένη εγγύηση και εναπόκειται στη διακριτική ευχέρεια του αρχικού μεταπωλητή-αγοραστή του παρόντος εξοπλισμού. Η εγγύηση ακυρώνεται εάν η συσκευή ή οποιοδήποτε άλλο συστατικό στοιχείο αυτής έχει καταστραφεί λόγω ατυχήματος, κατάχρησης, εσφαλμένης χρήσης, αμέλειας, μετατροπής, ακατάλληλης χρήσης ή οποιοσδήποτε άλλες αιτίες που δεν προκύπτουν από υλικά ή κατασκευαστικά ελαττώματα. Η Nidek Medical Products, Inc. δεν παρέχει καμία άλλη ρητή ή σιωπηρή εγγύηση οποιασδήποτε φύσης όσον αφορά το Pulmo-Mist ή τα συστατικά στοιχεία του και όλες οι σιωπηρές εγγυήσεις συμπεριλαμβανομένων, ενδεικτικά, εγγυήσεων εμπορευσιμότητας και καταλληλότητας προς κάποια ιδιαίτερη χρήση αποκρύπτονται και αποκλείονται ρητώς από τη Nidek Medical Products, Inc. δια του παρόντος.

	Nidek Medical Products, Inc. 3949 Valley East Industrial Drive Birmingham, AL 35217 USA P: (205) 856-7200 F: (205) 856-0533 www.nidekmedical.com
	mdi Europa GmbH Langenhagener Str. 71 30855 Hannover-Langenhagen Germany P: +49-511-39-08 95 30 F: +49-511-39-08 95 39 www.mdi-europa.com

